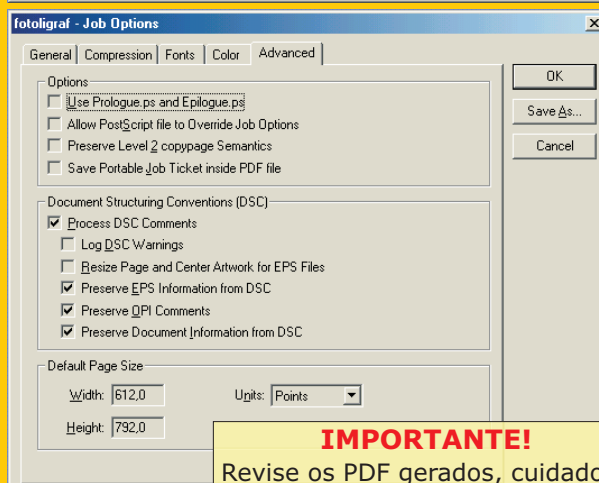
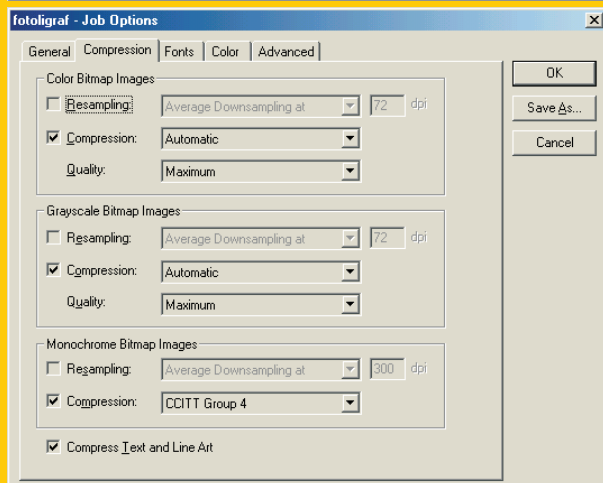
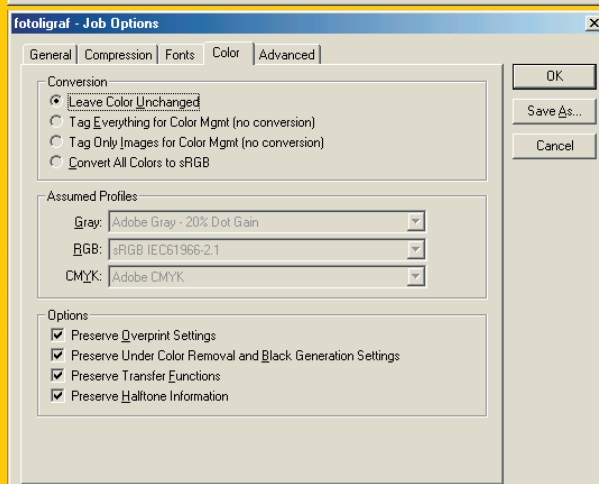
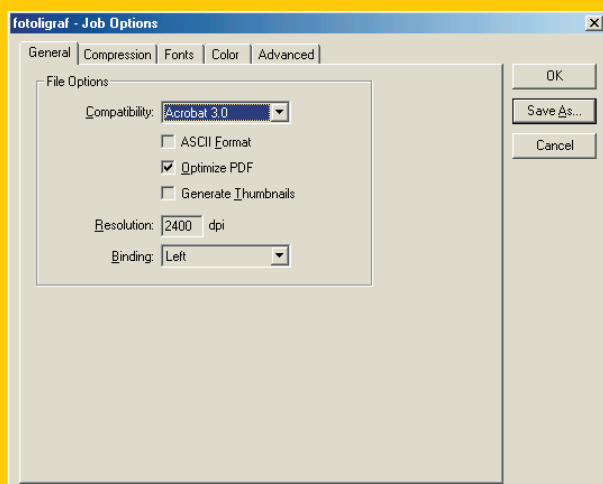
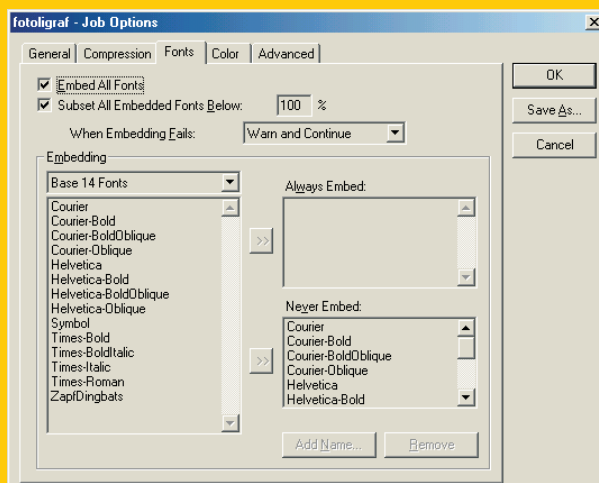
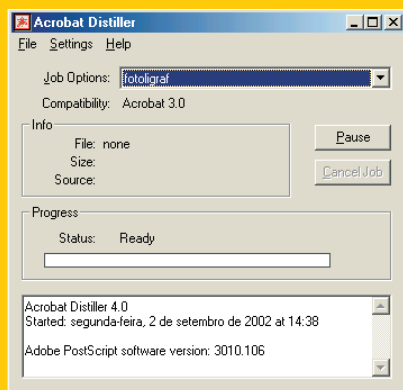


### Gerando arquivos PDF

Para gerar um arquivo com extensão .PDF a partir do Acrobat Distiller (versão 4.0 ou superior) você deve ter um .PS com composição de cores e a configuração homologada pela FOTOLIGRAF Fotolito e Imagem Digital. Para obter a configuração faça o download do \*<sup>1</sup> arquivo fotoligraf.joboptions, no endereço [www.fotoligraf.brturbo.com/pdf](http://www.fotoligraf.brturbo.com/pdf) ou peça por e-mail ([fotoligraf@brturbo.com](mailto:fotoligraf@brturbo.com)). Se preferir, configure seu programa (Acrobat Distiller) conforme as figuras abaixo:



**IMPORTANTE!**  
Revise os PDF gerados, cuidadosamente no Acrobat Reader, antes de enviar para Fotoligraf.

\*<sup>1</sup> **Lembrete:** o arquivo **fotoligraf.joboptions** deve ser copiado na seguinte pasta:  
C:\Arquivos de programas\Adobe\Acrobat 4.0\Distillr\Settings\